

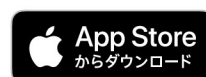
ペイペイ使えます



新規登録で
500相当円
プレゼント!

※2018年12月11日時点の内容です。特典の内容および適用条件は予告なく変更になる場合があります。変更する場合は弊社ホームページにてお知らせいたします。

Apple、Appleのロゴ、iPhone、iPadは、米国もしくはその他の国や地域におけるApple Inc.の商標です。App Storeは、Apple Inc.のサービスマークです。Google PlayおよびGoogle Playロゴは、Google LLCの商標です。





PayPayは、QRコードやバーコードを使った、新しいスマホ決済サービスです。お財布いらずで身軽なキャッシュレス生活を提供いたします。



ダウンロードはこちらから



iOS



Android

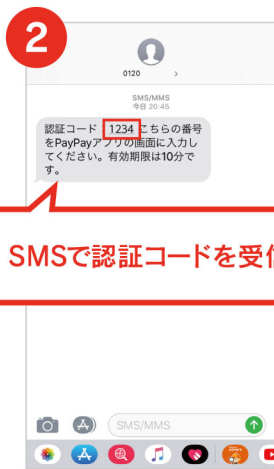


※ご利用の際に、通信量に応じたパケット通信料金が発生します。

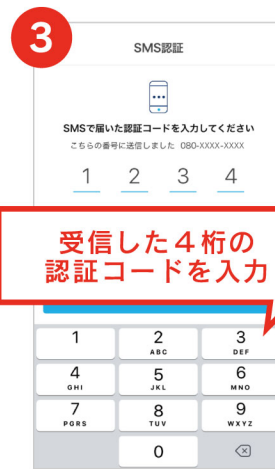
【STEP1】 PayPayアカウントの登録



1 電話番号と任意のパスワードを入力



2 SMSで認証コードを受信



3 受信した4桁の認証コードを入力



4 登録完了!

【STEP2】 クレジットカード登録



5 ホーム画面から画面上部をスライドし、クレジットカード画面を選択



6 「クレジットカードの追加」を選択※1



7 枠内にクレジットカードを写し読み取る※2



8 セキュリティーコードを※3入力後「追加する」を選択し、登録完了!

※1 クレジットカードは VISA、Mastercard、JCB(Yahoo! カードのみ) の登録が可能です。銀行口座を追加して PayPay 残高および Yahoo! マネーヘチャージしてお支払いいただく方法もあります。Yahoo!JAPAN ID と連携していただくことにより便利にご利用いただけます。 ※2 クレジットカードが読み取れない場合はクレジットカード番号と有効期限を直接入力してください。 ※3 セキュリティーコードとはクレジットカード裏面の3ケタ (または数字末尾3ケタ) の数字です。 ※QR コードは (株) デンソーウェブの登録商標です。 ※2018年12月11日時点の内容です。内容は予告なく変更になる場合があります。

PayPayカスタマーサポート窓口

0120-990-634

通話無料

24時間受付・年中無休 (年末年始メンテナンス日除く)

使えるお店拡大中!

最新のお店情報は、右のQRコードの PayPay ホームページまたはアプリ内でご確認ください。

